

Citología diagnóstica veterinaria. On line.

19 Febrero 2021.

A cargo del Dr. Juan Manuel Lajara

Este curso está destinado a todos los médicos veterinarios y estudiantes en medicina veterinaria que estén interesados en actualizarse y profundizar en los nuevos conceptos de la citología diagnóstica en caninos y felinos, logrando una mayor eficiencia en su ejercicio profesional.

Más Información [clic aquí](#)









Inscríbete ahora al curso virtual de Citología diagnóstica Veterinaria de VetPraxis.

Aprende a tu ritmo y con total comodidad.

Inicio 19 de febrero 2021.

Clic Aquí

OBJETIVOS DE APRENDIZAJE **Citología Diagnóstica Veterinaria**

-  **Tomar muestras para estudios citológicos**
-  **Preparar y enviar correctamente la muestra recogida para interconsulta**
-  **Teñir las muestras con colorantes hematológicos de uso común**
-  **Diferenciar entre un proceso neoplásico y uno inflamatorio**
-  **Determinar los agentes infecciosos básicos**
-  **Reconocer los principales tipos de neoplasias**
-  **Manejar las efusiones con cuidado y precisión**
-  **Estimar el ciclo estral con base en los cambios epiteliales por hisopado vaginal**



